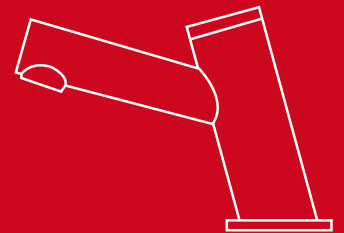




# GRIFERÍA



ideas a tu medida



# 07. GRIFERÍA

## 25.2533.21

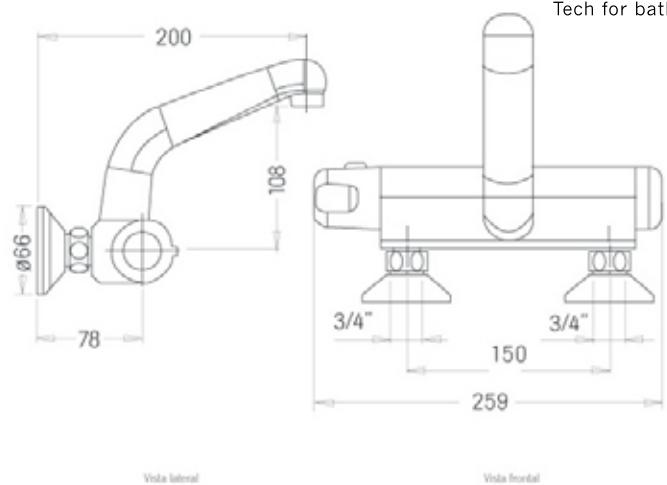
LLAVE CON SENSOR

### CARACTERÍSTICAS

Suministro de energía:  
Batería de 9V ó transformador 9V  
Presión de funcionamiento de agua:  
1.0-6.0 bar (15.0-88.0 PSI)  
Si la presión es mayor a 6 bar,  
utilice un reductor de presión



**25.2533.21**  
Termostato a la pared  
para lavabo Rund  
Acabado: Cromo



Tech for bath

## 25.2501.21

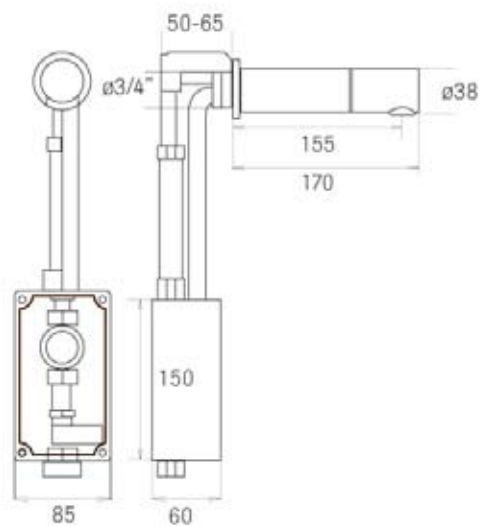
LLAVE CON SENSOR

### CARACTERÍSTICAS

Suministro de energía:  
Batería de 9V ó transformador 9V  
Presión de funcionamiento de agua:  
0.5-8.0 bar (7-116PSI)  
Si la presión es mayor a 8 bar,  
utilice un reductor de presión



**25.2501.21**  
Llave con sensor de empotrar  
a pared tubular  
Acabado: Cromo



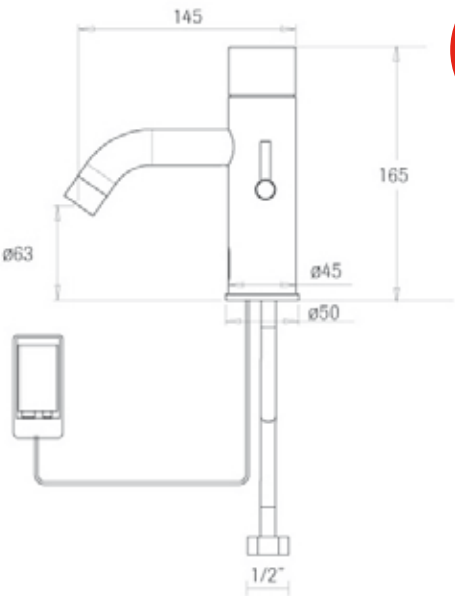


# 25.2503.21

LLAVE CON SENSOR

CARACTERÍSTICAS

Suministro de energía:  
Batería de 9V ó transformador 9V  
Presión de funcionamiento de agua:  
0.3-8.0 bar (7-116PSI)  
Si la presión es mayor a 8 bar,  
utilice un reductor de presión



DENKER

Tech for bath

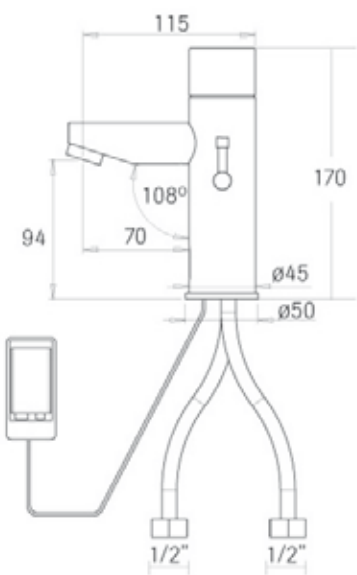
**25.2503.21**  
Llave mezcladora para lavabo  
con sensor Kragen  
Acabado: Cromo

# 25.2509.21

LLAVE CON SENSOR

CARACTERÍSTICAS

Suministro de energía:  
Batería de 9V ó transformador 9V  
Presión de funcionamiento de agua:  
0.5-8.0 bar (7-116PSI)  
Si la presión es mayor a 8 bar,  
utilice un reductor de presión



DENKER

Tech for bath

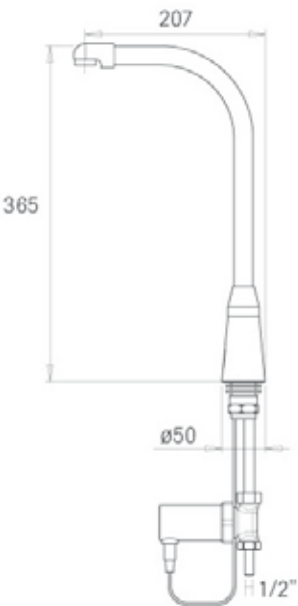
**25.2509.21**  
Llave mezcladora para lavabo  
con sensor Kragen  
Acabado: Cromo

# 25.2507.21

LLAVE CON SENSOR

CARACTERÍSTICAS

Suministro de energía:  
Batería de 9V ó transformador 9V  
Presión de funcionamiento de agua:  
0.3-8.0 bar (4-116PSI)  
Si la presión es mayor a 8 bar,  
utilice un reductor de presión



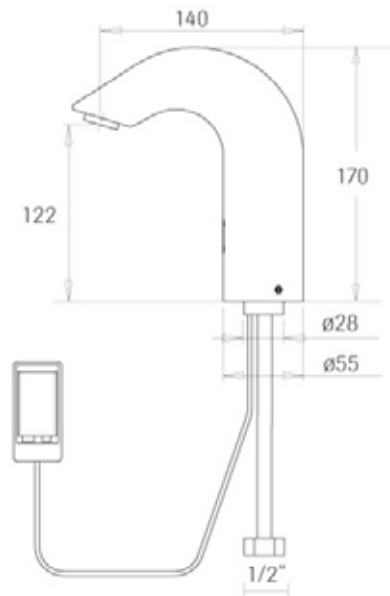
**25.2507.21**  
Llave de cuello largo  
con sensor Lang  
Acabado: Cromo

# 25.2511.21

LLAVE CON SENSOR

CARACTERÍSTICAS

Suministro de energía:  
Batería de 9V ó transformador 9V  
Presión de funcionamiento de agua:  
0.3-8.0 bar (4-116PSI)  
Si la presión es mayor a 8 bar,  
utilice un reductor de presión



**25.2511.21**  
Llave con sensor Rund  
Acabado: Cromo



# 25.2505.21

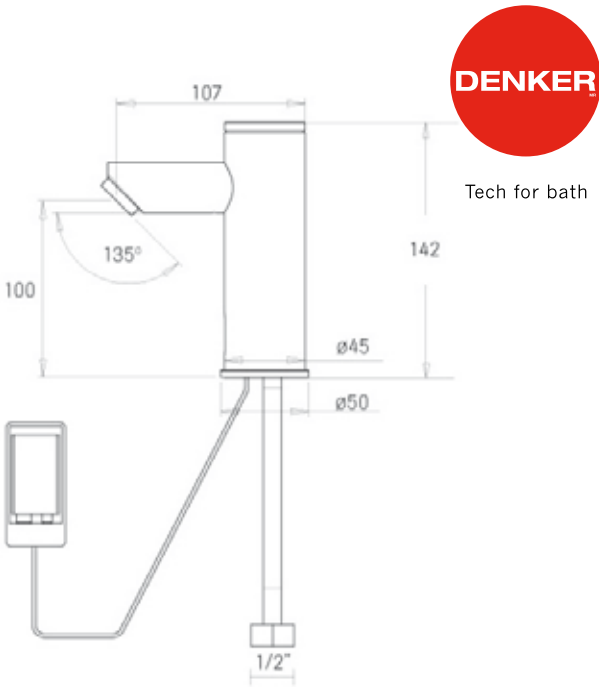
LLAVE CON SENSOR

CARACTERÍSTICAS

Suministro de energía:  
Batería de 9V ó transformador 9V  
Presión de funcionamiento de agua:  
0.3-8.0 bar (7-116PSI)  
Si la presión es mayor a 8 bar,  
utilice un reductor de presión



**25.2505.21**  
Llave para lavabo  
con sensor Kragen  
Acabado: Cromo



# 25.2512.21

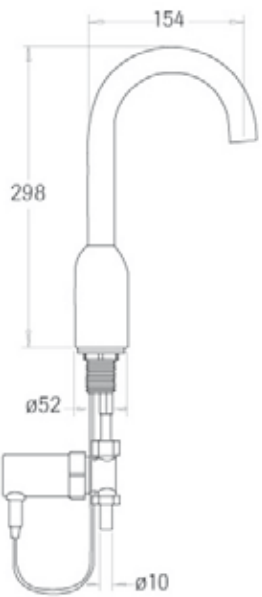
LLAVE CON SENSOR

CARACTERÍSTICAS

Suministro de energía:  
Batería de 9V ó transformador 9V  
Presión de funcionamiento de agua:  
0.3-8.0 bar (7-116PSI)  
Si la presión es mayor a 8 bar,  
utilice un reductor de presión



**25.2512.21**  
Llave con sensor Rund  
Acabado: Cromo



# 25.2513.21

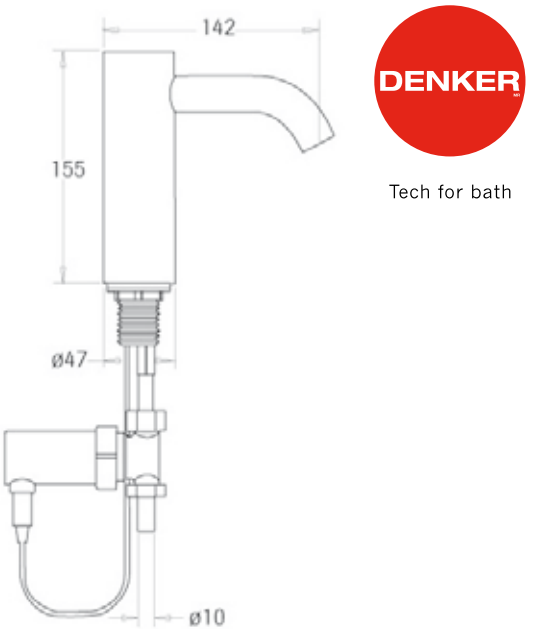
LLAVE CON SENSOR

CARACTERÍSTICAS

Suministro de energía:  
Batería de 9V ó transformador 9V  
Presión de funcionamiento de agua:  
0.3-8.0 bar (7-116PSI)  
Si la presión es mayor a 8 bar,  
utilice un reductor de presión



**25.2513.21**  
Llave con sensor Kragen  
Acabado: Cromo



# 25.2535.21

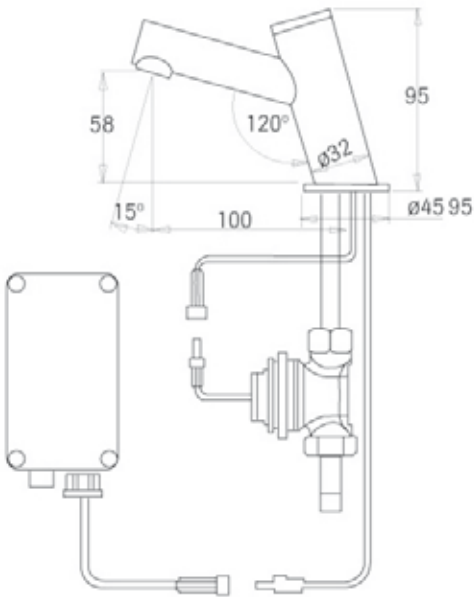
LLAVE CON SENSOR

CARACTERÍSTICAS

Suministro de energía:  
Batería de 9V ó transformador 9V  
Presión de funcionamiento de agua:  
0.3-8.0 bar (7-116PSI)  
Si la presión es mayor a 8 bar,  
utilice un reductor de presión



**25.2535.21**  
Llave para lavabo Kragen  
con sisema touch  
Acabado: Cromo



**Sistema Touch:** Sistema con tecnología exclusiva que  
permite la activación del flujo de agua con un toque.



# 25.2530.20

CONTROL



## 25.2530.20

Control remoto universal Denker®  
Acabado: Sin acabado  
Dimensiones: 245x260x210 mm  
Compatible solamente con los  
siguientes modelos:

25.2501.21	25.2509.21
25.2501.22	25.2511.21
25.2503.21	25.2533.21
25.2505.21	85.8506.21
25.2507.21	85.8513.21



Tech for bath

# 85.8514.21

MEZCLADORA



## 85.8514.21

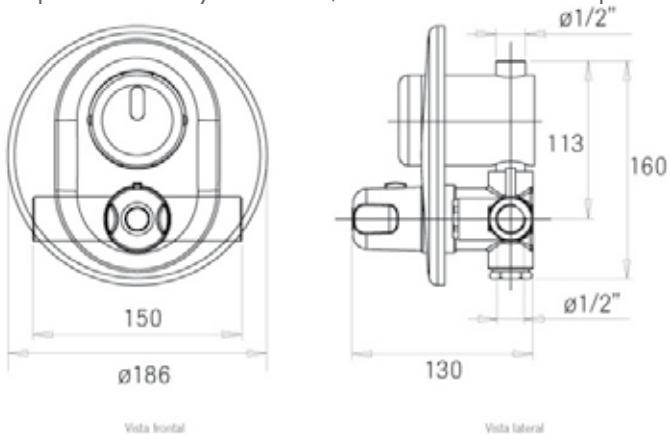
Mezcladora de empotrar para ducha  
de sensor con termostato Ober  
Acabado: Cromo

### CARACTERÍSTICAS

Suministro de energía: Batería de 9V ó transformador 9V  
Presión de funcionamiento de agua:  
Recomendado de 2.0-4.0 bar (29-58 PSI)  
Mínima 1.0 bar (15 PSI)  
Máxima 6.0 bar (87 PSI)  
Si la presión es mayor a 6 bar, utilice un reductor de presión



Tech for bath



# 49.4901.21

REGADERA

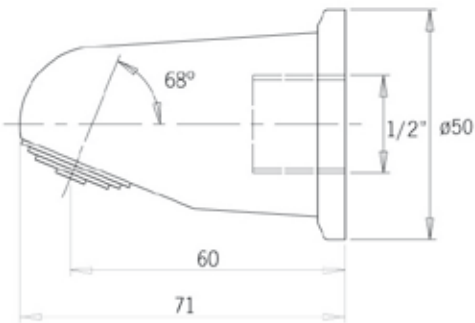
### CARACTERÍSTICAS

Clasificación: Media / Alta presión  
Presión de trabajo: 1.0 a 6.0 kg/cm²



## 49.4901.21

Regadera anti-vandálica Regen  
Acabado: Cromo



# 85.8506.21

FLUXÓMETRO

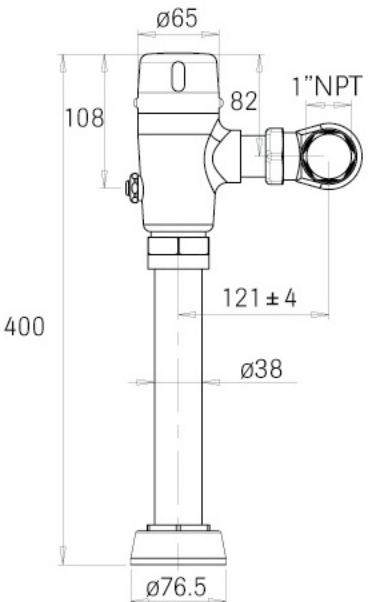


### CARACTERÍSTICAS

Suministro de energía: Batería 9V  
Presión de funcionamiento de agua:  
1.0-8.0 bar (14.5-116 PSI)  
Si la presión es mayor a 8 bar, utilice  
un reductor de presión

## 85.8506.21

Fluxómetro expuesto con sensor y opción  
mecánica para sanitario de batería Klug  
Acabado: Cromo





# 85.8513.21

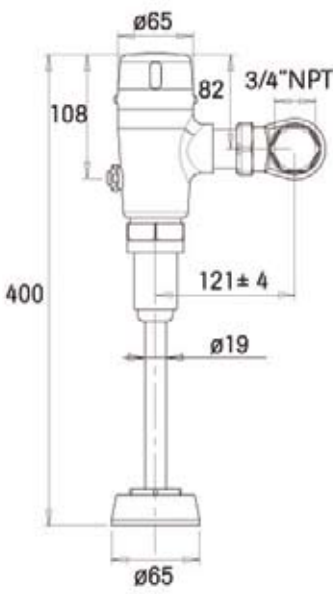
FLUXÓMETRO



## CARACTERÍSTICAS

Mecanismo de funcionamiento:  
Palanca de latón 100%  
Presión de funcionamiento de agua:  
1.0-8.0 bar (14.5-116 PSI)  
Si la presión es mayor a 8 bar, utilice un reductor de presión

**85.8513.21**  
Fluxómetro expuesto de palanca para mingitorio Klug  
Acabado: Cromo



Tech for bath

# 85.8515.21

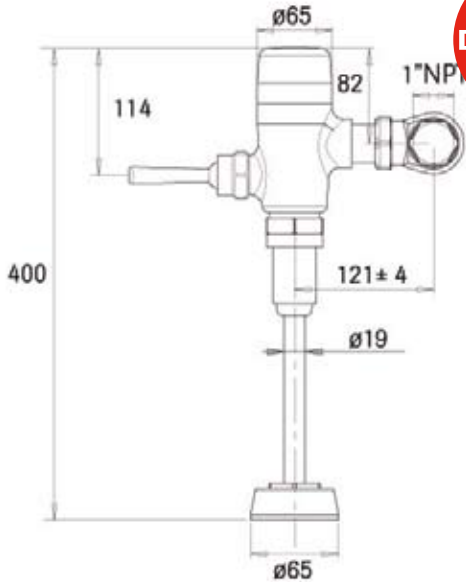
FLUXÓMETRO



## CARACTERÍSTICAS

Mecanismo de funcionamiento:  
Palanca de latón 100%  
Presión de funcionamiento de agua:  
1.0-8.0 bar (14.5-116 PSI)  
Si la presión es mayor a 8 bar, utilice un reductor de presión

**85.8515.21**  
Fluxómetro expuesto de palanca para mingitorio Klug  
Acabado: Cromo



Tech for bath

# 85.8507.21

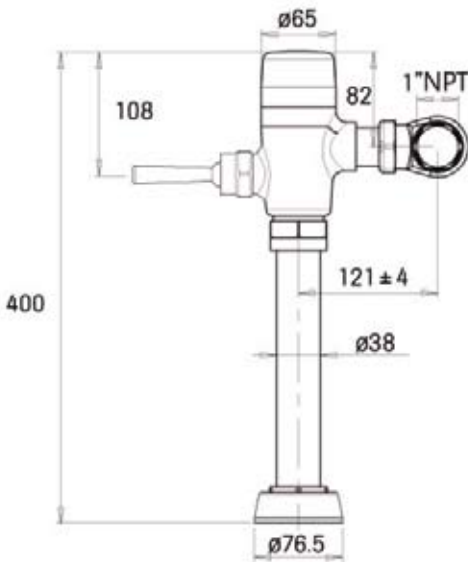
FLUXÓMETRO



## CARACTERÍSTICAS

Mecanismo de funcionamiento:  
Palanca de latón 100%  
Presión de funcionamiento de agua:  
1.0-8.0 bar (14.5-116 PSI)  
Si la presión es mayor a 8 bar, utilice un reductor de presión

**85.8507.21**  
Fluxómetro expuesto de palanca para WC Klug  
Acabado: Cromo

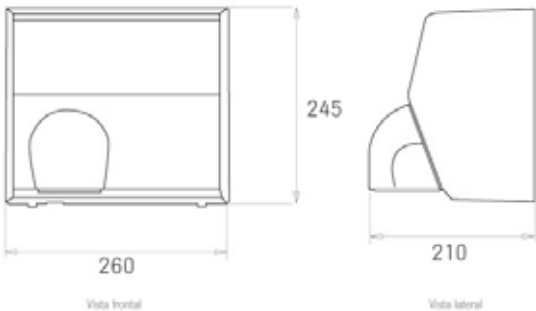


# 85.8530.21

SECADOR DE MANOS



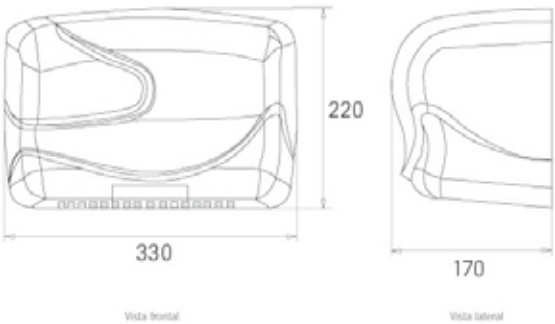
**85.8530.22**  
Secador de manos electrónico  
dirigible en acero inoxidable Kragen  
Acabado: Brushed Nickel  
Dimensiones: 245x260x210 mm  
Material: Acero inoxidable





# 85.8531.22

SECADOR DE MANOS

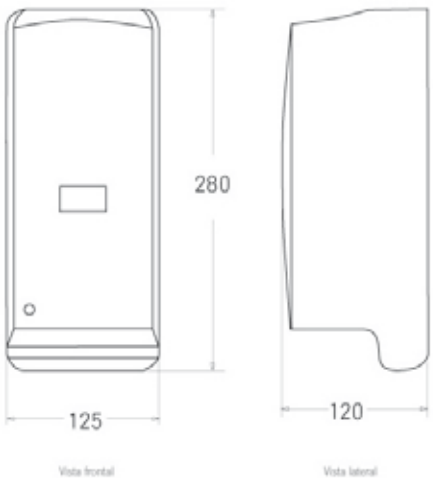


Tech for bath

**85.8531.23**  
Secador de manos electrónico  
en aluminio Kragen  
Color: Blanco  
Dimensiones: 330x220x170 mm  
Material: Aluminio

# 85.8540.23

DOSIFICADOR DE JABÓN



**85.8540.23**  
Dosificador de jabón electrónico  
Color: Blanco  
Dimensiones: 125x120x280 mm  
Material: Plástico

# 68.6850.23

BARRA DE SEGURIDAD



Tech for bath

**68.6850.23**  
Barra de seguridad 45 cm Fort  
Color: Blanco  
Material: Aluminio con revestimiento de  
resinas epóxicas y poliestirenos. Placas  
para soporte Ultraform®  
Dimensiones: 45cm  
Resistencia: 150 kgs.